



LM PERFIS

Zona Industrial do Camporês, Lts. 29, 3240-509 Chão de Couce - Ansião, Portugal
Tel: +351 236 620 170 | Fax: +351 236 620 173 | E-mail: encomendas@lmparfis.pt
www.lmparfis.pt

FOLHA DE ENCOMENDA | GRADES DE ENROLAR

Empresa _____
V/Ref. _____ Contacto _____
Nº orçamento _____ Data necessidade ____/____/____
Comercial _____ Anexos
Esta data é meramente indicativa e susceptível a alterações de acordo com o stock existente e ao fluxo de encomendas

Configuração da Grade

Quantidade: _____

Outra Cor RAL: _____

A12 | Aço | Lisa | Com friso (Duplo friso)
 Inox | Micro-perfurada

BP120 | Aço | Branco RAL 9010
 Cinzento RAL 9006
 Azul RAL 5010

BP90 | Alumínio | Branco RAL 9030
 Creme RAL 1015
 Cinzento RAL 9006
 Verde RAL 6005

Aço | Branco RAL 9010
 Aço liso | Cinzento RAL 9006
 Cinzento RAL 7016
 Verde RAL 6005

Imitação de madeira clara
 Imitação de madeira escura

EX91 | Alumínio

EX80 | Alumínio

EX77 | Lisa | Sem acrílico
 Com janelas | Com acrílico
 Com ventilação

POLICARBONATO | Alumínio

HEXAGONAL | Aço galvanizado

Acessórios

Sistema de segurança de molas
 Fechadura
 Puxador: _____ Outros: _____

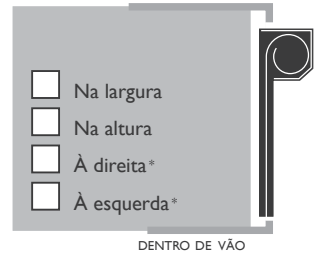
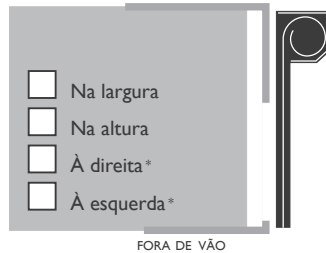
Tampa Superior | Galvanizada
 Caixa de Cobertura | Cor do pano
 Pala Frontal | Cor RAL: _____

Operação da Grade

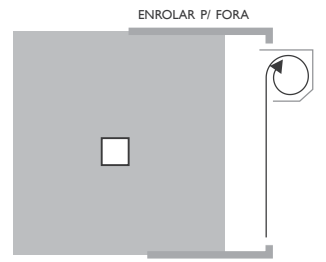
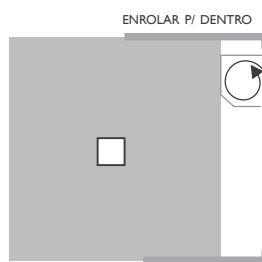
Uso Normal | Manual c/ molas de fita
 Uso Intensivo | Motorizada c/ motor ao veio | À direita*
 Motorizada c/ motor lateral | À esquerda*
 Outro: _____

* Tomar por referência a vista exterior da grade

Configuração de Montagem



* Tomar por referência a vista exterior da grade.



- Botoneira Homem-presente
- Quadro electrónico
- Emissor (quant: _____)
- Receptor SkyMaster
- Selector de chave
- Selector digital
- Sistema Fotoeléctrico
- Fotocélulas de parede
- Desbloqueio exterior

Observações:

